



Oslo


Tonsenhagen skole

Velkommen til Osloskolen!

Førskoledager
9. og 11. juni 2020



Agenda



- Presentasjon av skolen
- Skolestart
- Klasseinndeling
- Aktivitetsskolen
- Samarbeid skole-hjem



Tonsenhagen skole



- ▶ Opprettet i 1963
- ▶ Ca. 580 elever
- ▶ Over 90 ansatte
- ▶ En treparallell skole – delt i fire på 1., 2. og 3. trinn
- ▶ 83 skolestartere august 2020

Lærere på 1.trinn

- ❖ Erik Skrettingland
 - ❖ Marianne Aarskog
 - ❖ Sander Kristian Bårdsen Semb
 - ❖ Elise Engedal
-
- ▶ Frida Kempen
 - ▶ Barbro Fekene
 - ▶ Bente Nes Pedersen
 - ▶ Karine Aabo



Hva kjennetegner Tonsenhagen skole:

- stort fokus på elevens trivsel og læring
- et fantastisk nærområde
- uteskole en dag i uken på 1. trinn
- naturskolelærer på 2.-7. trinn
- plussdag
- tett teamsamarbeid og engasjerte lærere
- engasjerte foreldre
- tett samarbeid mellom skole/AKS og FAU
- elevmeglere
- trivselsledere
- solidaritetsdager og omvendt julekalender – samler inn penger til SOS-barnebyer
- venedag
- ulike læringsmetoder:
 - stasjoner og veiledet lesing på de laveste trinnene
 - bøker
 - læringsbrett



Hva og hvordan skal elevene lære?

Hva skal elevene lære:

- ❖ De skal lære seg å samarbeide, lytte til hverandre, uttrykke sine tanker og meninger og være en god klassevenn.
- ❖ Barnas nysgjerrighet, spontanitet og glede over å utforske verdsettes, oppmuntres og brukes i opplæringen.

Grunnleggende

ferdigheter som skal inngå i fag:

- ❖ Å kunne uttrykke seg muntlig
- ❖ Å kunne lese
- ❖ Å kunne skrive
- ❖ Å kunne regne
- ❖ Å kunne bruke digitale verktøy

Tverrfaglige temaer som skal inngå i fag:

- ❖ Folkehelse og livsmestring
- ❖ Demokrati og medborgerskap
- ❖ Bærekraftlig utvikling



Tilpasset opplæring



- ▶ Alle elever skal få opplæring tilpasset sine evner og forutsetninger. Elevene kan få undervisning på ulike måter:
 - Med hele klassen i klasserommet
 - I mindre grupper
 - Alene med lærer
 - På tur med trinnet
- ▶ Elever som ikke kan få utbytte av det ordinære opplæringstilbudet, har rett til spesialundervisning. Skolen vurderer behov, og kan henvise til vurdering hos PPT (pedagogisk-psykologisk tjeneste)
- ▶ Elever med et annet morsmål enn norsk og samisk har rett til særskilt norskopplæring.

Trygt og godt skolemiljø

- ▶ **Alle elever skal ha det bra på skolen**
- ▶ **Aktivitetsplikt:** Alle voksne på skolen har plikt til å følge med på hvordan elevene har det. Skolen skal aktivt gjøre en innsats for å forebygge mobbing, og undersøke all mistanke om eller kjennskap til at en elev ikke har en trygg og god skolehverdag.
- ▶ **Handlingsplan:** Skolen har en handlingsplan som beskriver hvordan de jobber for å forebygge, avdekke og håndtere mobbing og andre krenkelseser.




Gruppeinndeling



- ▶ 21 elever i hver fargegruppe (84 elever totalt)
- ▶ Elevene deles inn etter følgende kriterier:
 1. Alle skal ha kjennskap til noen i gruppen fra før om mulig.
 2. Det skal være en jevn fordeling mht. kjønn.
 3. Vi tar hensyn til adresse når barnet ikke har gått i barnehage med noen som også skal begynne på skolen.
 4. Barn med spesielle behov vil bli tatt ekstra hensyn til.

Aktivitetsskolen – AKS

- ▶ AKS er et aktivitetstilbud før og etter skoletid.
- ▶ For elever på 1.-4. trinn, og elever opp til 7. trinn med særskilte behov.
- ▶ Åpner 1. august. Åpent hver dag fra kl.07.30-17.00, inkludert alle skolens ferier. Unntak er helligdager og julimåned + to planleggingsdager i august (13. + 14.august)
- ▶ Læringsarena – skal bidra til faglig, sosial og fysisk utvikling for elevene
- ▶ Gratis deltids plass etter skoletid for alle elever på 1. trinn i hele Oslo og på 1.-4.trinn på Tonsenhagen skole.
- ▶ Egen rammeplan



Gratis deltidsplass i AKS til alle elever på 1.-4. trinn

Hva dekkes av gratis deltidsplass?


- ▶ **Hver dag:** 12 timer i uken fordeles jevnt daglig
- ▶ **Ferier:** To dager per uke
- ▶ **Inneklemte fridager** i skoleåret: Halv dag
- ▶ **Slik søker du:**
<https://www.oslo.kommune.no/skole-og-utdanning/aktivitetsskolen/>, eller gå via skolens nettside.
- ▶ **Frister for søknad om plass og redusert betaling**



AKS Tonsenhagen


- ▶ 28 ansatte og i overkant av 300 barn:
 - 1.trinn (Regnbue): Baseleder Mojgan Bashiri
 - 2.trinn (Solstorm): Baseleder Vida A. Jensen
 - 3. og 4.trinn (Nordlys): Marianne Skjefte
 - Pedagogisk leder + sosialleder 3. og 4.trinn
- ▶ Generelt aktivitetstilbud og våre læringsaktiviteter
 - Fotballskole, teater/folkedans, turgruppe, matgrupper, sjakk, basket, forskerklubb, ponniklubb ++
- ▶ Matservering
 - 30-50% økologisk.
 - Varmmat to dager i uken, brødmat én, to dager frukt og grønt.
 - Matbokser.

- ▶ Skjerming av 1.trinn
 - Fram til høstferien, evt. lenger
- ▶ En typisk skole- og AKSdag
- ▶ Samarbeid skole – AKS
 - Ukentlige møter
 - AKS-leder i skolens ledergruppe
 - 100% assistenter
 - Lærere som veiledere


















Ansatte 1.trinn skoleåret 2020/2021

- ▶ **Mojgan**
 - Baseleder
- ▶ **Kim André**
 - Bachelor i utmarksforvaltning
- ▶ **Ali**
 - Barne- og ungdomsarbeider
- ▶ **May-Lill**
 - Assistent
- ▶ **Nyansatt 100% 1.trinn to stk.**
 - Assistent/barne -og ungdomsarbeider
- ▶ **Maren-Kristine**
 - Lærling barne- og ungdomsarbeider
- ▶ **Meral**
 - Assistent
- ▶ **Erlend**
 - Bachelor i idrett med fokus på trenerrollen
 - Ekstra ressurser ifm oppstart
- ▶ **Iselin**
 - Ekstra ressurser ifm oppstart



Ukeplan sommerklubb

Mandag	Tirsdag	Onsdag	Torsdag	Fredag
INFO.DAG (UKE 32)				
Grupper kl.9.00-10.15 *Gym og moro *Konstruksjon *perling 	Grupper kl.9.00-10.15 *Gym og moro *Konstruksjon *Maling 	Grupper kl.9.00-10.15 *Gym og moro *Konstruksjon *Papirbretting 	Grupper kl.9.00-10.15 *Gym og moro *Konstruksjon *Garnhobby 	Grupper kl.9.00-10.15 *Gym og moro *Konstruksjon *Dans og moro 
Samling kl.10.25 -10.40 Spisetid (Matpakke) 10.40-11.40 Utetid 11.40-13.20 Tegne m/ kritt 	Samling kl.10.25 -10.40 Spisetid (Matpakke) 10.40-11.40 Utetid 11.40-13.20 Dødball 	Samling kl.10.25 -10.40 Spisetid (Matpakke) 10.40-11.40 Utetid 11.40-13.20 Naturfagskos 	Samling kl.10.25 -10.40 Spisetid (Matpakke) 10.40-11.40 Utetid 11.40-13.20 Morsomme utelek (Potetløp, bowling, sekkeløp, treffe bøtta) 	Samling kl.10.25 -10.40 Spisetid (Matpakke) 10.40-11.30 Matgruppe 11.30-13.00 
Spisetid (Matpakke) 13.30-14.30 Frilek ute kl. 14.30 	Spisetid (Matpakke) 13.30-14.30 Frilek/Kanonball 14.30 	Spisetid (Matpakke) 13.30-14.30 Frilek ute kl.14.30 	Spisetid (Matpakke) 13.30-14.30 Frilek ute kl.14.30 Utetid 11.40-13.20 Ansiktsmaling 12.00-13.30 	Spisetid (Matpakke) 13.30-14.30 Frilek ute kl.14.30 Utetid 11.40-13.20 Piknik 13.40-15.30 (i skolegården) 


TRYGGHET OG TRIVSEL I FOKUS

Kunst, kultur og kreativitet: Oppleve skaperglede, deltakelse, Styrke finmotorikk og forbedre konsentrasjonsevnen og kreativiteten. (alle dager)

Fysisk aktivitet: Fremme idretts glede, sunn vinnerkultur og oppleve mestring gjennom varierte aktiviteter. (alle dager)

Natur, miljø og bærekraftig utvikling: Observere og utføre enkle forsøk i nærmiljøet, lære om sanser, årstider og kroppsdeler, lage gjenstander som virker på grunnlag av naturens lover osv. Første omgang skal vi lære om luft gjennom papirbretting. (onsdag)

Mat og helse: Fremme utprøving, kreativitet, samarbeid og økt hygiene. (På fredag lager barna sin egen pizza og tar med til piknik.)



Mottaksdag AKS mandag 3.august

- ▶ Oppsett av dagen
- ▶ Informasjon om gruppeinndeling og oppmøte kommer før sommeren
- ▶ På mottaksdagen får dere vite mer om:
 - Rutiner
 - Hvordan vi jobber og organiserer oss
 - Hva som forventes av dere
- ▶ Dag to på AKS
- ▶ Skolestart og første skoledag
- ▶ Fokus fram til høstferien og videre mot jul:

Trygghet, omsorg, trivsel og vennskap



Samarbeid mellom hjem og skole

Et godt samarbeid mellom skolen og hjemmet er viktig for elevens læring og trivsel.



Skolen skal tilrettelegge for samarbeid og sikre foresattes medvirkning.

Dialog på mange arenaer:

- Foreldremøter
- Utviklingssamtaler
- Skoleplattform Oslo
- Skolens nettside
- Skolens formelle rådsorganer

Samarbeidsorganer:

- Foreldrekontakter i hver klasse
- FAU (Foreldrerådets arbeidsutvalg)
- Driftsstyret
- SMU (Skolemiljøutvalg)

Informasjon fra skolen

- ▶ **"Skolemelding"**: Osloskolen har en egen app der du kan sende og få meldinger fra barnets lærer, og du kan melde fravær for barnet.
- ▶ **Nettsider**: Nyheter og informasjon fra skolen.
- ▶ **Skoleplattform Oslo**: Logg inn fra nettsidene til fraværsoversikt, oversikt over fag og vurderinger, lese skolens beskjeder på PC.



Skolens ledelse, ansatte og støttetjenester

- ▶ **Rektor:** Overordnet administrativt og pedagogisk ansvar for skolen og AKS.
- ▶ **Øvrig skoleledelse:** Assisterende rektor, undervisningsinspektører, sosiallærer og AKS-leder.
- ▶ **Kontaktlærer:** Hver klasse har en kontaktlærer som leder opplæringen i samarbeid med andre lærere og faglærere. Skoleassistenter kan bistå elever med spesielle behov.
- ▶ **PPT (pedagogisk-psykologisk tjeneste):** Gjør sakkyndige vurderinger om støtte utover ordinær undervisning.
- ▶ **Andre støttetjenester:** Skolehelsetjenesten, tannhelsetjenesten, barnevernet.



Sommertrening

- Lese mye for barnet!
- Leke med ord, rim og lyder!
- Bruke kun bokstavlydene!
- Spille spill: Telle oppover og nedover og trene på sosiale ferdigheter.
- Trene på selvstendighet: gå på do alene, klare av og på seg alene, henge opp klærne, ta i mot beskjeder og vente på tur.
- Snakk positiv om skolen!
- Lære å anerkjenne andres tanker og behov.
- Lære å tåle at noen er uenig og uttrykker seg annerledes.



Viktig å huske!

Noe av det viktigste for en god skolestart er

- å få en god relasjon til lærer
- å få nye venner
- kunne leke med andre barn og tilpasse seg

- **Husk at det kan være like vanskelig for foresatte!**
- Ha litt is i magen – ting går seg ofte til.
- Ha tillit til skolen og lærernes kompetanse.
- Vær oppmerksom på kroppslige signaler som vondt i magen ol. og snakk med lærer!





Lykke til med skolestart!



Maloppsett

- ▶ Velg alltid riktig maloppsett, tilpasset innholdet du skal vise
- ▶ Valgene vist til høyre her, finner du i nedtrekksmenyen 'nytt lysbilde'



Oppsett for forsider og skillesider

Oppsett for tekstsider

Oppsett for bilder, grafikk og sitater

